

Код DTC	B0130/63	КОРОТКОЕ ЗАМЫКАНИЕ В ЦЕПИ ПИРОПАТРОНА ПРЕДНАТЯЖИТЕЛЯ ПРАВОГО РЕМНЯ БЕЗОПАСНОСТИ
---------	----------	---

ОПИСАНИЕ ЦЕПИ

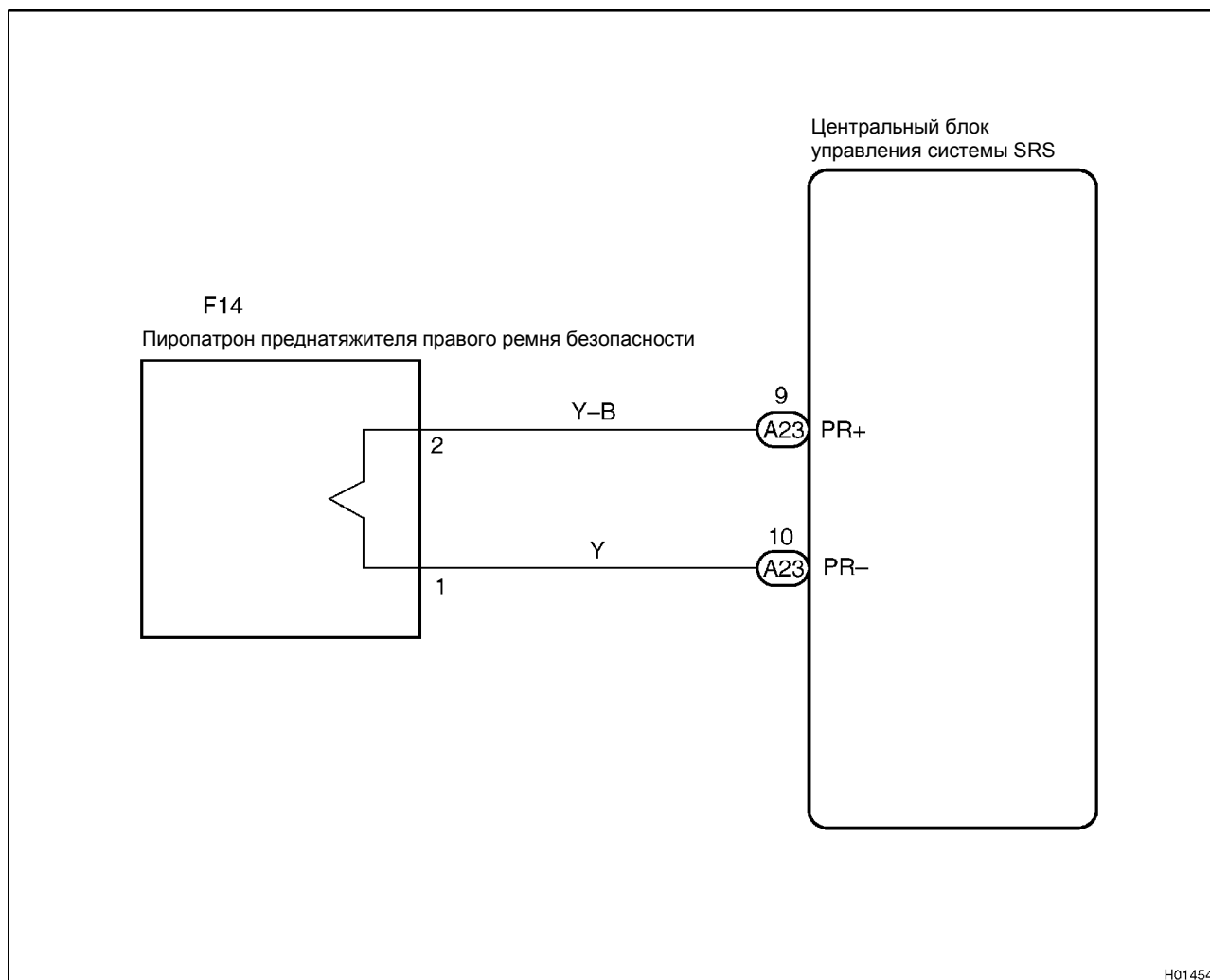
Цепь пиропатрона преднатяжителя правого ремня безопасности состоит из центрального блока управления системы SRS и преднатяжителя ремня безопасности (в сборе) правого переднего сиденья.

Данная цепь служит для подачи в систему SRS сигнала на наполнение подушек безопасности при возникновении условий срабатывания.

При обнаружении короткого замыкания в цепи пиропатрона преднатяжителя правого ремня безопасности регистрируется код DTC B0130/63.

Код DTC	Условия определения неисправности	Неисправная деталь, цепь
B0130/63	<ul style="list-style-type: none"> В ходе первичной проверки центральный блок управления системы SRS пять раз получает сигнал о коротком замыкании в цепи пиропатрона преднатяжителя правого ремня безопасности Неисправность пиропатрона преднатяжителя правого ремня безопасности Неисправность центрального блока управления системы SRS 	<ul style="list-style-type: none"> Преднатяжитель ремня безопасности правого переднего сиденья в сборе (пиропатрон преднатяжителя правого ремня безопасности) Центральный блок управления системы SRS Напольный провод № 2

СХЕМА СОЕДИНЕНИЙ



ПРЕДОСТЕРЕЖЕНИЕ:

- (a) Выключить зажигание.
- (b) Отсоединить провод от отрицательной клеммы аккумуляторной батареи и подождать не менее 90 с.
- (c) Отсоединить разъемы от центрального блока управления системы SRS.
- (d) Отсоединить разъемы от накладки рулевого колеса.
- (e) Отсоединить разъемы от передней подушки безопасности пассажира (в сборе).
- (f) Отсоединить разъем от спинки левого переднего сиденья раздельного типа в сборе.
- (g) Отсоединить разъем от спинки правого переднего сиденья раздельного типа в сборе.
- (h) С подушкой безопасности занавесочного типа:
Отсоединить разъем от левой подушки безопасности занавесочного типа в сборе.
- (i) С подушкой безопасности занавесочного типа:
Отсоединить разъем от правой подушки безопасности занавесочного типа в сборе.
- (j) Отсоединить разъем от преднатяжителя ремня безопасности левого переднего сиденья.
- (k) Отсоединить разъем от преднатяжителя ремня безопасности правого переднего сиденья.
- (l) Отсоединить разъем от нижней подушки безопасности № 1 в сборе в панели приборов.

Кнопка блокировки не выключена, язычок замка не деформирован и не поврежден.

ОТРЕМОНТИРОВАТЬ ИЛИ ЗАМЕНИТЬ НАПОЛЬНЫЙ ПРОВОД № 2

2. ПРОВЕРИТЬ НАПОЛЬНЫЙ ПРОВОД № 2 (ЦЕПЬ ПИРОПАТРОНА
ПРЕДНАТЯЖИТЕЛЯ ПРАВОГО РЕМНЯ БЕЗОПАСНОСТИ)



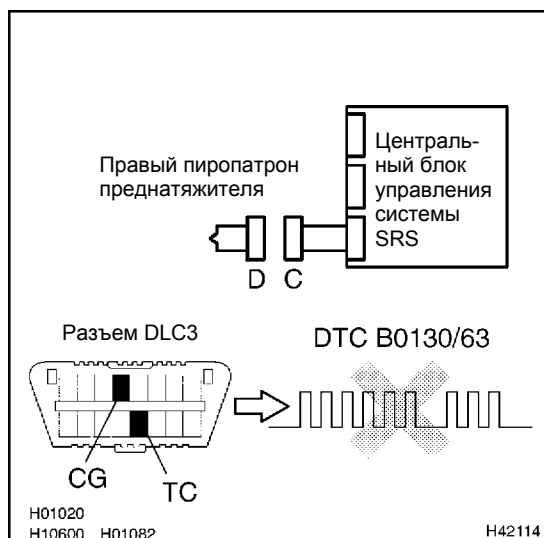
Подключение тестера	Режим работы	Нормальное состояние
F14-2 (PR+) –F14-1 (PR–)	Постоянно	Не менее 1 МОм

ОТРЕМОНТИРОВАТЬ ИЛИ ЗАМЕНИТЬ НАПОЛЬНЫЙ ПРОВОД № 2

РУКОВОДСТВО ПО РЕМОНТУ COROLLA VERSO (RM1100E)

3

ПРОВЕРИТЬ ЦЕНТРАЛЬНЫЙ БЛОК УПРАВЛЕНИЯ СИСТЕМЫ SRS



- Подсоединить разъемы к центральному блоку управления системы SRS.
- Подсоединить провод к отрицательной клемме аккумуляторной батареи и подождать не менее 2 с.
- Включить зажигание (ON) (IG) и подождать не менее 60 с.
- Стереть из памяти системы коды DTC (см. стр. 05-968).
- Выключить зажигание (OFF).
- Включить зажигание (ON) (IG) и подождать не менее 60 с.
- Проверить коды DTC (см. стр. 05-968).

СООТВ.:**Код DTC B0130/63 не регистрируется.****УКАЗАНИЕ:**

В это время могут регистрироваться другие коды (не B0130/63), но они не относятся к данной проверке.

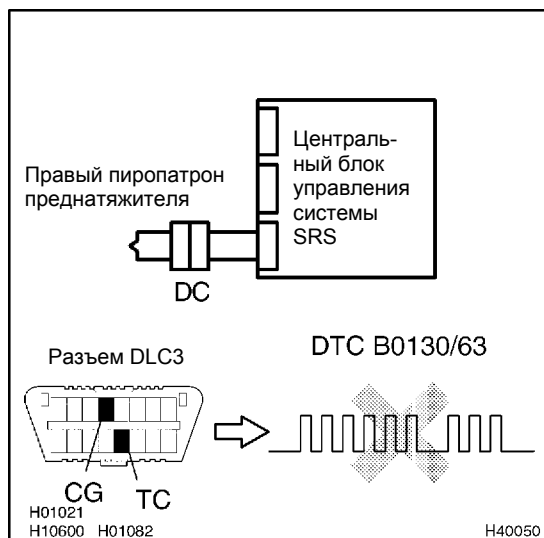
НЕ СООТВ.

ЗАМЕНИТЬ ЦЕНТРАЛЬНЫЙ БЛОК УПРАВЛЕНИЯ СИСТЕМЫ SRS

СООТВ.

4

ПРОВЕРИТЬ ПРЕДНАТЯЖИТЕЛЬ РЕМНЯ БЕЗОПАСНОСТИ ПРАВОГО ПЕРЕДНЕГО СИДЕНЬЯ В СБОРЕ (ПИРОПАТРОН ПРЕДНАТЯЖИТЕЛЯ ПРАВОГО РЕМНЯ БЕЗОПАСНОСТИ)



- Выключить зажигание.
- Отсоединить провод от отрицательной клеммы аккумуляторной батареи и подождать не менее 90 с.
- Подсоединить разъем к устройству натяжения ремня безопасности правого переднего сиденья.
- Подсоединить провод к отрицательной клемме аккумуляторной батареи и подождать не менее 2 с.
- Включить зажигание (ON) (IG) и подождать не менее 60 с.
- Стереть из памяти системы коды DTC (см. стр. 05-968).
- Выключить зажигание.
- Включить зажигание (ON) (IG) и подождать не менее 60 с.
- Проверить коды DTC (см. стр. 05-968).

СООТВ.:**Код DTC B0130/63 не регистрируется.****УКАЗАНИЕ:**

В это время могут регистрироваться другие коды (не B0130/63), но они не относятся к данной проверке.

НЕ СООТВ.

ЗАМЕНИТЬ ПРЕДНАТЯЖИТЕЛЬ ПРАВОГО РЕМНЯ БЕЗОПАСНОСТИ В СБОРЕ

СООТВ.

ВЫПОЛНИТЬ ПРОВЕРКУ С ИМИТАЦИЕЙ УСЛОВИЙ ВОЗНИКНОВЕНИЯ НЕИСПРАВНОСТИ